

PbRm-08b FICHA TECNICA DE SEGUIMIENTO DE INDICADORES 2025 DE GESTION O ESTRATEGICO

TIPO DE FICHA: OSFEM

PILAR DE DESARROLLO / EJE TRANSVERSAL: 1 Eje 1: Cero corrupción y gobierno del pueblo y para el pueblo "Estado de Derecho y austeridad"

TEMA DE DESARROLLO: Combate a la corrupción.

PROGRAMA PRESUPUESTARIO: 01030401 Función pública y combate a la corrupción

PROYECTO PRESUPUESTARIO: 0103040101 FISCALIZACIÓN, control y evaluación interna de la gestión pública

OBJETIVO DEL PROGRAMA PRESUPUESTARIO: Elevar la calidad y atención de los servicios que se otorgan al pueblo; prevenir actos de corrupción y conflictos de intereses; a través de la selección, capacitación, sensibilización, profesionalización continua, permanencia de las personas servidoras públicas y logro de objetivos; además, promover que todo el personal que desempeñe un empleo, cargo o comisión anteponga los principios, valores

DEPENDENCIA GENERAL: K00 CONTRALORIA

DEPENDENCIA AUXILIAR: 134 Auditoría Financiera, 135 Auditoría de Obra K00 Contraloría

NOMBRE DEL INDICADOR: Porcentaje de capacitaciones en materia de control y vigilancia del servicio público realizadas

FÓRMULA DEL CALCULO: (Capacitaciones en materia de control y vigilancia del servicio público realizadas / Capacitaciones en materia de control y vigilancia del servicio público programadas) * 100

INTERPRETACIÓN: Pláticas

DIMENSION QUE ATIENDE: Eficiencia

DESCRIPCIÓN DEL FACTOR DE COMPARACIÓN: pláticas a servidores públicos

AMBITO GEOGRAFICO: Municipal

COBERTURA: Territorio Municipal

LINEA BASE: 0

Número: NC 1

ESTRUCTURA DEL INDICADOR

FRECUENCIA DE MEDICIÓN: Semestral

COMPORTAMIENTO DE LAS VARIABLES DURANTE EL TRIMESTRE: Abril-Junio

VARIABLE	UNIDAD DE MEDIDA	OPERACION	META ANUAL	AVANCE TRIMESTRAL		AVANCE ACUMULADO	
				Programado	%	Programado	%
Capacitaciones en materia de control y vigilancia del servicio público realizadas	Plática		0,00	0,00	0,00	0,00	0,00
Capacitaciones en materia de control y vigilancia del servicio público programadas	plática		4,00	0,00	0,00	0,00	0,00

COMPORTAMIENTO DEL INDICADOR

DESCRIPCION DE LA META ANUAL

META ANUAL	AVANCE TRIMESTRAL		SEMAFORO
	Alcanzado	EF%	
100,00	0,00	0,00	verde

DESCRIPCION DE RESULTADOS Y JUSTIFICACION EN CASO DE VARIACION SUPERIOR A +10% RESPECTO AL PROGRAMADO

Indicador de cumplimiento de las pláticas a servidores públicos

Se exhibe aplicar las medidas permanentes para dar cumplimiento a las metas establecidas.

DEPENDENCIA GENERAL: K00 CONTRALORIA

DEPENDENCIA AUXILIAR: 134 Auditoría Financiera, 135 Auditoría de Obra K00 Contraloría

TRIMESTRE: Abril-Junio

SEMAFORO verde

ELABORÓ: [Signature]

VO EJE: [Signature]

C. LETICIA AMALIA MARTINEZ JIMENEZ

C. LETICIA MENDIOLA LOPEZ

PbRm-08b FICHA TECNICA DE SEGUIMIENTO DE INDICADORES 2025 DE GESTIÓN O ESTRATEGICO

TIPO DE FICHA: OSFEM

PILAR DE DESARROLLO / JEJE TRANSVERSAL:

1 Eje 1: Cero corrupción y gobierno del pueblo y para el pueblo "Estado de Derecho y austeridad"

TEMA DE DESARROLLO:

Combatir a la corrupción.

PROGRAMA PRESUPUESTARIO:

01030401 Función pública y combate a la corrupción

PROYECTO PRESUPUESTARIO:

0103040101 FISCALIZACIÓN, control y evaluación interna de la gestión pública

010304010102

Participación social en la formulación, seguimiento, control y evaluación interna de obras

OBJETIVO DEL PROGRAMA PRESUPUESTARIO:

Elevar la calidad y atención de los servicios que se otorgan al pueblo, previniendo actos de corrupción y conflictos de intereses, a través de la selección, capacitación, sensibilización, profesionalización continua, permanencia de las personas servidoras públicas y logro de objetivos; además, promover que todo el personal que desempeña un empleo, cargo o comisión anteponga los principios, valores

DEPENDENCIA GENERAL:

K00 CONTRALORIA

DEPENDENCIA AUXILIAR:

134 Auditoría Financiera, 135 Auditoría de Obra, K00 Contraloría

NOMBRE DEL INDICADOR:

ESTRUCTURA DEL INDICADOR

FÓRMULA DEL CALCULO:

Porcentaje de auditorías realizadas a las obligaciones de los servidores públicos (Auditorías a las obligaciones de los servidores públicos realizadas/Auditorías a las obligaciones de los servidores públicos programadas)*100

INTERPRETACIÓN:

auditoría

DIMENSIÓN QUE ATIENDE:

Eficiencia

DESCRIPCIÓN DEL FACTOR DE COMPARACIÓN:

realizar campañas

ÁMBITO GEOGRÁFICO:

Municipal

COBERTURA:

Territorio Municipal

LÍNEA BASE

0

Numero:

NC 3

FRECUENCIA DE MEDICIÓN:

Semestral

COMPORTAMIENTO DE LAS VARIABLES DURANTE EL TRIMESTRE: Abril-Junio

VARIABLE	UNIDAD DE MEDIDA	OPERACION	META ANUAL	AVANCE TRIMESTRAL		AVANCE ACUMULADO	
				Programado	%	Programado	%
Auditorías a las obligaciones de los servidores públicos realizadas	auditoría		0.00	0.00	0.00	0.00	0.00
Auditorías a las obligaciones de los servidores públicos programadas	auditoría		4.00	0.00	0.00	0.00	0.00

COMPORTAMIENTO DEL INDICADOR

DESCRIPCIÓN DE LA META ANUAL

META ANUAL	AVANCE TRIMESTRAL		AVANCE ACUMULADO	
	Programado	Alcanzado	Programado	Alcanzado
100.00	0.00	0.00	0.00	0.00

DESCRIPCIÓN DE RESULTADOS Y JUSTIFICACIÓN EN CASO DE VARIACIÓN SUPERIOR A +10% RESPECTO A LO PROGRAMADO

Muestra el porcentaje del cumplimiento del seguimiento de auditorías

EVALUACIÓN DEL INDICADOR

Se otorga aplicar las medidas permanentes para dar cumplimiento a las metas establecidas.

DEPENDENCIA GENERAL:

K00 CONTRALORIA

DEPENDENCIA AUXILIAR:

134 Auditoría Financiera, 135 Auditoría de Obra, K00 Contraloría



ELABORÓ

VO. BO.

C. LETICIA AMALIA MARTINEZ JIMENEZ

C. LETICIA MENDIOLA LÓPEZ

PdRm-08b FICHA TECNICA DE SEGUIMIENTO DE INDICADORES 2023 DE GESTIÓN O ESTRATEGICO

TIPO DE FICHA: OSFEM

PILAR DE DESARROLLO / EJE TRANSVERSAL:

1 Eje 1: Cero corrupción y gobierno del pueblo y para el pueblo "Estado de Derecho y austeridad"

TEMA DE DESARROLLO:

Combatir a la corrupción.

PROGRAMA PRESUPUESTARIO:

01030401 Función pública y combate a la corrupción

PROYECTO PRESUPUESTARIO:

0103040101 Fiscalización, control y evaluación interna de la gestión pública

OBJETIVO DEL PROGRAMA PRESUPUESTARIO:

Elevar la calidad y atención de los servicios que se otorgan al pueblo, previniendo actos de corrupción y conflictos de intereses, a través de la selección, capacitación, sensibilización, profesionalización continua, permanencia de las personas servidoras públicas y logro de objetivos; además, promover que todo el personal que desempeñe un empleo, cargo o comisión atienda los principios, valores

DEPENDENCIA GENERAL:

K00 CONTRALORIA

DEPENDENCIA AUXILIAR:

134 Auditoría Financiera, 135 Auditoría de Obra, K00 Contraloría

ESTRUCTURA DEL INDICADOR

NOMBRE DEL INDICADOR: Porcentaje de servidoras públicas asistentes a las capacitaciones.

FÓRMULA DEL CALCULO: (Número de servidoras públicas asistentes a capacitaciones/Total de servidoras públicas) *100

INTERPRETACIÓN: pláticas

DIMENSIÓN QUE ATIENDE: Eficiencia

DESCRIPCIÓN DEL FACTOR DE COMPARACIÓN: archivo

AMBITO GEOGRAFICO: Municipal

COBERTURA: Territorio Municipal

LINEA BASE: 0

Numero: NA 1,1

FRECUENCIA DE MEDICIÓN: Trimestral

COMPORTAMIENTO DE LAS VARIABLES DURANTE EL TRIMESTRE: Abril-Junio

VARIABLE	UNIDAD DE MEDIDA	OPERACION	META ANUAL		AVANCE TRIMESTRAL		AVANCE ACUMULADO	
			Programado	Alcanzado	%	Alcanzado	%	Alcanzado
Numero de servidoras publicas asistentes a capacitaciones	plática		1,00	0,00	1,00	0,00	1,00	0,00
Total de servidoras p.blicas	plática		1,00	4,00	1,00	25,00	1,00	0,00

**COMPORTAMIENTO DEL INDICADOR
DESCRIPCIÓN DE LA META ANUAL**

META ANUAL	AVANCE TRIMESTRAL		AVANCE ACUMULADO	
	Programado	Alcanzado	Programado	Alcanzado
100,00	100,00	100,00	0,00	0,00

DESCRIPCIÓN DE RESULTADOS Y JUSTIFICACIÓN EN CASO DE VARIACIÓN SUPERIOR A +10% RESPECTO A LO PROGRAMADO
Muestra el porcentaje del cumplimiento de servidores públicos que fueron capacitados

EVALUACION DEL INDICADOR


Se elabora aplicar los mejores penamientos para dar cumplimiento a las metas establecidas.

DEPENDENCIA GENERAL:

K00 CONTRALORIA

DEPENDENCIA AUXILIAR:

134 Auditoría Financiera, 135 Auditoría de Obra, K00 Contraloría



ELABORÓ

C. LETICIA AMALIA MARTINEZ-JIMENEZ

C. LETICIA MENDIOLA LOPEZ

PbRm-08b FICHA TECNICA DE SEGUIMIENTO DE INDICADORES 2025 DE GESTIÓN O ESTRATEGICO

TIPO DE FICHA: OSFEM

PILAR DE DESARROLLO / EJE TRANSVERSAL:

1 Eje 1: Cero corrupción y gobierno del pueblo y para el pueblo. "Estado de Derecho y austeridad"

TEMA DE DESARROLLO:

Combate a la corrupción.

PROGRAMA PRESUPUESTARIO:

01030401 Función pública y combate a la corrupción

PROYECTO PRESUPUESTARIO:

0103040101 Fiscalización, control y evaluación interna de la gestión pública

OBJETIVO DEL PROGRAMA PRESUPUESTARIO:

Elevar la calidad y atención de los servicios que se otorgan al pueblo, previniendo actos de corrupción y conflictos de intereses, a través de la selección, capacitación, sensibilización, profesionalización continua, permanencia de las personas servidoras públicas y logro de objetivos; además, promover que todo el personal que desempeña un empleo, cargo o comisión anteponga los principios, valores

DEPENDENCIA GENERAL:

K00 CONTRALORIA

DEPENDENCIA AUXILIAR:

134 Auditoría Financiera, 135 Auditoría de Obra, K00 Contraloría

ESTRUCTURA DEL INDICADOR

NOMBRE DEL INDICADOR: Porcentaje de reportes de auditorías integrados al expediente

FÓRMULA DEL CÁLCULO: (Número de reportes de auditorías integrados al expediente / Total reportes de auditorías integrados al expediente programados) * 100

INTERPRETACIÓN: AUDITORIAS

DIMENSION QUE ATIENDE: Eficiencia

DESCRIPCIÓN DEL FACTOR DE COMPARACIÓN: archivo

AMBITO GEOGRÁFICO: Municipal

COBERTURA: Territorio Municipal

LINEA BASE: 0

Numero: NA 3,1

FRECUENCIA DE MEDICIÓN: Trimestral

COMPORTAMIENTO DE LAS VARIABLES DURANTE EL TRIMESTRE: Abril-Junio

VARIABLE	UNIDAD DE MEDIDA		OPERACION	META ANUAL		AVANCE TRIMESTRAL		AVANCE ACUMULADO			
	Programado	Alcanzado		Programado	Alcanzado	Programado	Alcanzado	Programado	Alcanzado		
Número de reportes de auditorías integrados al expediente	auditoría	4.00	Sumable	4.00	1.00	25.00	1.00	100.00	2.00	50.00	100.00
Total reportes de auditorías integrados al expediente programados	auditoría	4.00	Sumable	4.00	1.00	25.00	1.00	100.00	2.00	50.00	100.00

COMPORTAMIENTO DEL INDICADOR

DESCRIPCION DE LA META ANUAL

META ANUAL	AVANCE TRIMESTRAL		AVANCE ACUMULADO	
	Programado	Alcanzado	Programado	Alcanzado
100.00	100.00	100.00	100.00	100.00

DESCRIPCION DE RESULTADOS Y JUSTIFICACION EN CASO DE VARIACION SUPERIOR A 10% RESPECTO A LO PROGRAMADO


Muestra el porcentaje del cumplimiento de auditorías realizadas en el año

TRIMESTRE: Abril-Junio

EF% SEMAFORO Programado 100.00 verdo

EF% SEMAFORO Alcanzado 100.00 verdo

EF% SEMAFORO Alcanzado 100.00 verdo



VO. BO

Se autoriza aplicar las medidas punitivas para dar cumplimiento a las metas establecidas.

DEPENDENCIA GENERAL:

K00 CONTRALORIA

DEPENDENCIA AUXILIAR:

134 Auditoría Financiera, 135 Auditoría de Obra, K00 Contraloría

ELABORÓ

C. LETICIA AMALIA MARTINEZ JIMENEZ

C. LETICIA MENDIOLA LOPEZ

PbRm-08b FICHA TECNICA DE SEGUIMIENTO DE INDICADORES 2025 DE GESTIÓN O ESTRATEGICO

TIPO DE FICHA: OSFEM

PILAR DE DESARROLLO / EJE TRANSVERSAL:

TEMA DE DESARROLLO:

PROGRAMA PRESUPUESTARIO:

PROYECTO PRESUPUESTARIO:

OBJETIVO DEL PROGRAMA PRESUPUESTARIO:

DEPENDENCIA GENERAL:

DEPENDENCIA AUXILIAR:

1 Eje 1: Cero corrupción y gobierno del pueblo y para el pueblo "Estado de Derecho y austeridad"

Transparencia y rendición de cuentas.

01050202 Fortalecimiento de los ingresos

010502020101 Captación y recaudación de ingresos

Incluye acciones que permitan elevar la calidad, capacidad y equidad tributaria, con seguridad jurídica, transparencia y simplificación de trámites para el contribuyente, desarrollando un régimen fiscal que amplíe la base de contribuyentes e intensificando las acciones de control para el cumplimiento de las obligaciones tributarias que avien la elusión y evasión fiscal.

L00 TESORERIA

115 Ingresos.137 Simplificación Administrativa L00 TESORERIA

010502020401 Registro y control de caja y tesorería

ESTRUCTURA DEL INDICADOR

NOMBRE DEL INDICADOR: Tasa de variación del monto de ingresos por cobro de accesorios.

FÓRMULA DEL CALCULO: ((Monto de ingresos por cobro de accesorios en el trimestre actual/Monto de ingresos por cobro de accesorios en el trimestre anterior)-1)*100

INTERPRETACIÓN: Ingresos

EFICIENCIA

DESCRIPCIÓN DEL FACTOR DE COMPARACIÓN: recabar ingresos

AMBITO GEOGRAFICO: Municipal

COBERTURA: Territorio Municipal

LÍNEA BASE: 0

Numero: NC 2

FRECUENCIA DE MEDICIÓN: Trimestral

COMPORTAMIENTO DE LAS VARIABLES DURANTE EL TRIMESTRE: Abril-Junio

VARIABLE	UNIDAD DE MEDIDA	OPERACION	META ANUAL		AVANCE TRIMESTRAL		AVANCE ACUMULADO	
			Programado	Alcanzado	Programado	Alcanzado	Programado	Alcanzado
Monto de ingresos por cobro de accesorios en el trimestre actual	Informe	Sumable	4.00	25.00	1.00	1.00	100.00	50.00
Monto de ingresos por cobro de accesorios en el trimestre anterior	Informe	Sumable	4.00	25.00	1.00	1.00	100.00	50.00

COMPORTAMIENTO DEL INDICADOR

DESCRIPCION DE LA META ANUAL

META ANUAL	AVANCE TRIMESTRAL		AVANCE ACUMULADO		SEMAFORO
	Programado	Alcanzado	Programado	Alcanzado	
0.00	0.00	0.00	0.00	0.00	Verde

DESCRIPCION DE RESULTADOS Y JUSTIFICACION EN CASO DE VARIACION SUPERIOR A 10% RESPECTO AL O PROGRAMADO

Muestra el porcentaje del cumplimiento de recabar información


Se esfuerza aplicar los recursos pertinentes para dar cumplimiento a las metas establecidas.

DEPENDENCIA GENERAL: L00 TESORERIA

DEPENDENCIA AUXILIAR: 115 Ingresos.137 Simplificación Administrativa L00 TESORERIA

TRIMESTRE: Abril-Junio

EVALUACION DEL INDICADOR



C. JOSE ARTURO VAZQUEZ TIERRIZ

C. LETICIA MIENDOLA LÓPEZ

POrM-08b FICHA TECNICA DE SEGUIMIENTO DE INDICADORES 2025 DE GESTION O ESTRATEGICO

PILAR DE DESARROLLO / EJE TRANSVERSAL: 3. Eje 3. Empleo digno y desarrollo económico. "Inclusión para el bienestar y la prosperidad"

TEMA DE DESARROLLO: Infraestructura urbana y rural.

PROGRAMA PRESUPUESTARIO: 02020101 Infraestructura de espacios públicos

PROYECTO PRESUPUESTARIO: 0202010104 Supervisión de obras públicas

020201010201 Pavimentación de calles

020201010402 Rehabilitación de edificaciones urbanas

OBJETIVO DEL PROGRAMA PRESUPUESTARIO: Incluye las acciones para ordenar y regular el crecimiento urbano municipal vinculándolo a un desarrollo regional sustentable, replantear los mecanismos de planeación urbana y fortaleciendo el papel del municipio en la materia como responsable de su planeación y ejecución de la obra pública que permita aumentar y mejorar la condiciones de la infraestructura urbana y vial en beneficio de los habitantes.

020201010302 Rehabilitación de vialidades urbanas

020201010502 Proyectos para obras públicas

F00 DESARROLLO URBANO Y OBRAS PUBLICAS

121 Recursos Materiales, 125 Servicios Públicos F00 Desarrollo Urbano y Obras Publicas

DEPENDENCIA GENERAL: ESTRUCTURA DEL INDICADOR

DEPENDENCIA AUXILIAR: Porcentaje de obras públicas encaminadas a la imagen urbana (Número de obras públicas encaminadas al mejoramiento urbano municipal en el semestre actual realizadas / Total de obras programadas en el presente ejercicio fiscal encaminadas al mejoramiento urbano del semestre actual) *100

NOMBRE DEL INDICADOR: obra
 FORMULA DEL CALCULO: Eficiencia
 INTERPRETACION: realización de obras
 DIMENSION QUE ATIENDE: Municipal
 DESCRIPCION DEL FACTOR DE COMPARACION: Territorio Municipal
 AMBITO GEOGRAFICO: 0
 COBERTURA: Semestral
 FRECUENCIA DE MEDICIÓN: Semestral

COMPORTAMIENTO DE LAS VARIABLES DURANTE EL TRIMESTRE: Abril-Junio

VARIABLE	UNIDAD DE MEDIDA	OPERACION	META ANUAL	AVANCE TRIMESTRAL		AVANCE ACUMULADO	
				Programado	%	Programado	%
Número de obras públicas encaminadas al mejoramiento urbano municipal en el semestre actual realizadas	obra		0.00	10.00	0.00	10.00	0.00
Total de obras programadas en el presente ejercicio fiscal encaminadas al mejoramiento urbano del semestre actual	obra		20.00	10.00	50.00	10.00	0.00

COMPORTAMIENTO DEL INDICADOR
 DESCRIPCION DE LA META ANUAL

META ANUAL	AVANCE TRIMESTRAL		AVANCE ACUMULADO	
	Programado	Alcanzado	Programado	Alcanzado
100.00	100.00	100.00	0.00	0.00

DESCRIPCION DE RESULTADOS Y JUSTIFICACION EN CASO DE VARIACION SUPERIOR A 10 % RESPECTO AL O PROGRAMADO
 Muestra el porcentaje del cumplimiento de obra realizadas

Se exhibirán las medidas tomadas para dar cumplimiento a las metas establecidas.

DEPENDENCIA GENERAL: F00 DESARROLLO URBANO Y OBRAS PUBLICAS
 DEPENDENCIA AUXILIAR: 121 Recursos Materiales, 125 Servicios Públicos F00 Desarrollo Urbano y Obras Publicas



EVALUACION DEL INDICADOR



S. SULEYKA LETICIA HERNANDEZ LEAL

C. LETICIA MENDIOLA LÓPEZ

PbRm-08b FICHA TECNICA DE SEGUIMIENTO DE INDICADORES 2025 DE GESTIÓN O ESTRATEGICO

TIPO DE FICHA: OSFEM

PILAR DE DESARROLLO / EJE TRANSVERSAL:

3 Eje 3. Empleo digno y desarrollo económico "Inclusión para el bienestar y la prosperidad"

TEMA DE DESARROLLO:

Infraestructura urbana y rural.

PROGRAMA PRESUPUESTARIO:

02020101 Infraestructura de espacios públicos

PROYECTO PRESUPUESTARIO:

0202010104 Supervisión de obras públicas

020201010302 Rehabilitación de vialidades urbanas

020201010502 Proyectos para obras públicas

020201010201 Pavimentación de calles

020201010402 Rehabilitación de edificaciones urbanas

OBJETIVO DEL PROGRAMA PRESUPUESTARIO:

Incluye las acciones para ordenar y regular el crecimiento urbano municipal vinculándolo a un desarrollo regional sustentable, replantando los mecanismos de planeación urbana y fortaleciendo el papel del municipio en la materia como responsable de su planeación y ejecución de la obra pública que permita aumentar y mejorar la condiciones de la infraestructura urbana y vial en beneficio de los habitantes.

DEPENDENCIA GENERAL:

F00 DESARROLLO URBANO Y OBRAS PUBLICAS

DEPENDENCIA AUXILIAR:

121 Recursos Materiales.125 Servicios Públicos.F00 Desarrollo Urbano y Obras Publicas

ESTRUCTURA DEL INDICADOR

NOMBRE DEL INDICADOR: Porcentaje de obras de propuesta ciudadana dentro del programa anual.

FÓRMULA DEL CALCULO: (Número de obras del programa anual propuestas por la ciudadanía/ Total de obras publicas consideradas en el programa anual) *100

INTERPRETACIÓN: obras a realizar

DIMENSIÓN QUE ATIENDE: Eficiencia

DESCRIPCIÓN DEL FACTOR DE COMPARACIÓN: obras

AMBITO GEOGRAFICO: Municipal

COBERTURA: Territorio Municipal

LINEA BASE: 0

Semestral

FRECUENCIA DE MEDICIÓN:

Numero: NC 2

COMPORTAMIENTO DE LAS VARIABLES DURANTE EL TRIMESTRE: Abril-Junio

VARIABLE	UNIDAD DE MEDIDA	OPERACION	META ANUAL		AVANCE TRIMESTRAL		AVANCE ACUMULADO	
			Programado	Alcanzado	Programado	Alcanzado	Programado	Alcanzado
Número de obras del programa anual propuestas por la ciudadanía	obra		0,00	0,00	19,00	0,00	19,00	0,00
Total de obras publicas consideradas en el programa anual	obra		39,00	39,00	19,00	18,72	19,00	0,00

COMPORTAMIENTO DEL INDICADOR

DESCRIPCION DE LA META ANUAL

obras a realizar en el municipio

META ANUAL	AVANCE TRIMESTRAL		AVANCE ACUMULADO	
	Programado	Alcanzado	Programado	Alcanzado
100,00	100,00	100,00	0,00	0,00

DESCRIPCION DE RESULTADOS Y JUSTIFICACION EN CASO DE VARIACION SUPERIOR A 10% RESPECTO A LO PROGRAMADO


EVALUACION DEL INDICADOR

verde

Se autoriza aplicar las siguientes ponderaciones para dar cumplimiento a las metas establecidas.

DEPENDENCIA GENERAL: F00 DESARROLLO URBANO Y OBRAS PUBLICAS

DEPENDENCIA AUXILIAR: 121 Recursos Materiales.125 Servicios Públicos.F00 Desarrollo Urbano y Obras Publicas



C. SALEYKA LETICIA HERNANDEZ LEAL

C. LETICIA MENDIOLA LOPEZ

PbRm-08b FICHA TECNICA DE SEGUIMIENTO DE INDICADORES 2025 DE GESTION O ESTRATEGICO

TIPO DE FICHA: OSFEM

PILAR DE DESARROLLO / EJE TRANSVERSAL: 3. Eje 3. Empleo digno y desarrollo económico: "Inclusión para el bienestar y la prosperidad"

TEMA DE DESARROLLO: Infraestructura urbana y rural.

PROGRAMA PRESUPUESTARIO: 02020101 Infraestructura de espacios públicos

PROYECTO PRESUPUESTARIO: 0202010104 Supervisión de obras públicas
020201010302 Rehabilitación de vialidades urbanas
020201010502 Proyectos para obras públicas

OBJETIVO DEL PROGRAMA PRESUPUESTARIO: Incluye las acciones para ordenar y regular el crecimiento urbano vinculándolo a un desarrollo regional sustentable, replanteando los mecanismos de planeación urbana y fortaleciendo el papel del municipio en la materia como responsable de su planeación y ejecución de la obra pública que permita aumentar y mejorar la condiciones de la infraestructura urbana y vial en beneficio de los habi

DEPENDENCIA GENERAL: F00 DESARROLLO URBANO Y OBRAS PUBLICAS

DEPENDENCIA AUXILIAR: 121 Recursos Materiales, 125 Servicios Públicos, F00 Desarrollo Urbano y Obras Publicas

ESTRUCTURA DEL INDICADOR

NOMBRE DEL INDICADOR: Porcentaje de calles pavimentadas.

FORMULA DEL CALCULO: (Número de calles pavimentadas / Total de calles programadas a pavimentar) *100

INTERPRETACIÓN: obras

DIMENSION QUE ATIENDE: Eficiencia

DESCRIPCIÓN DEL FACTOR DE COMPARACIÓN: pavimentaciones

AMBITO GEOGRAFICO: Municipal

COBERTURA: Territorio Municipal

LINEA BASE: 0

FRECUENCIA DE MEDICIÓN: Trimestral

COMPORTAMIENTO DE LAS VARIABLES DURANTE EL TRIMESTRE: Abril-Junio

VARIABLE	UNIDAD DE MEDIDA	OPERACION	META ANUAL	AVANCE TRIMESTRAL		AVANCE ACUMULADO		
				Programado	Alcanzado	%	Alcanzado	%
Número de calles pavimentadas	obra		0.00	4.00	4.00	100.00	0.00	0.00
Total de calles programadas a pavimentar	obra		17.00	1.00	23.53	100.00	0.00	0.00

COMPORTAMIENTO DEL INDICADOR

DESCRIPCION DE LA META ANUAL

META ANUAL	TRIMESTRE: Abril-Junio		AVANCE ACUMULADO	
	Programado	Alcanzado	Programado	Alcanzado
100.00	100.00	100.00	0.00	0.00


DESCRIPCION DE RESULTADOS Y JUSTIFICACION EN CASO DE VARIACION SUPERIOR A 10 % RESPECTO AL PROGRAMA

EVALUACION DEL INDICADOR

Se autoriza aplicar los recursos permitidos para dar cumplimiento a las metas establecidas.

DEPENDENCIA GENERAL: F00 DESARROLLO URBANO Y OBRAS PUBLICAS

DEPENDENCIA AUXILIAR: Recursos Materiales, 125 Servicios Públicos F00 Desarrollo Urbano y Obras Publicas



C. SULEYKA LETICIA HERNANDEZ LEAL

C. LETICIA MENDIOLA LOPEZ

PbRm-08b FICHA TECNICA DE SEGUIMIENTO DE INDICADORES 2025 DE GESTIÓN O ESTRATEGICO

TIPO DE FICHA: OSFEM

PILAR DE DESARROLLO / EJE TRANSVERSAL:

TEMA DE DESARROLLO:

PROGRAMA PRESUPUESTARIO:

PROYECTO PRESUPUESTARIO:

3.Eje 3. Empleo digno y desarrollo económico "Inclusión para el bienestar y la prosperidad"

Infraestructura urbana y rural.

02020101 Infraestructura de espacios públicos

0202010104 Supervisión de obras públicas

020201010302 Rehabilitación de vialidades urbanas

020201010502 Proyectos para obras públicas

Incluye las acciones para ordenar y regular el crecimiento urbano municipal vinculándolo a un desarrollo regional sustentable, replanteando los mecanismos de planeación urbana y fortaleciendo el papel del municipio en la materia como responsable de su planeación y ejecución de la obra pública que permita aumentar y mejorar las condiciones de la infraestructura urbana y vial en beneficio de los habi

F00 DESARROLLO URBANO Y OBRAS PÚBLICAS

121 Recursos Materiales, 125 Servicios Públicos, F00 Desarrollo Urbano y Obras Públicas

020201010201 Pavimentación de calles

020201010402 Rehabilitación de edificaciones urbanas

OBJETIVO DEL PROGRAMA PRESUPUESTARIO:

DEPENDENCIA GENERAL:

DEPENDENCIA AUXILIAR:

NOMBRE DEL INDICADOR:

FÓRMULA DEL CALCULO:

INTERPRETACIÓN:

DIMENSIÓN QUE ATIENDE:

DESCRIPCIÓN DEL FACTOR DE COMPARACIÓN:

AMBITO GEOGRAFICO:

COBERTURA:

LINEA BASE

ESTRUCTURA DEL INDICADOR

Porcentaje de guarniciones y banquetas construidas. (Número de guarniciones y banquetas construidas / Total de guarniciones y banquetas programadas a construir) *100

obra

Eficiencia

obra en banquetas

Municipal

Territorio Municipal

0

FRECUENCIA DE MEDICIÓN: Trimestral

Número: NA 1,2

COMPORTAMIENTO DE LAS VARIABLES DURANTE EL TRIMESTRE: Abril-Junio

VARIABLE	UNIDAD DE MEDIDA	OPERACION	META ANUAL	AVANCE TRIMESTRAL			AVANCE ACUMULADO		
				Programado	%	Alcanzado	Programado	%	Alcanzado
Numero de guarniciones y banquetas construidas	obra		0.00	0.00	0.00	0.00	0.00	0.00	0.00
Total de guarniciones y banquetas programadas a construir	obra		1.00	0.00	0.00	0.00	0.00	0.00	0.00

COMPORTAMIENTO DEL INDICADOR

DESCRIPCION DE LA META ANUAL

META ANUAL	TRIMESTRE: Abril-Junio					
	AVANCE TRIMESTRAL			AVANCE ACUMULADO		
	Programado	Alcanzado	EF%	Programado	Alcanzado	EF%
100.00	0.00	0.00	0.00	0.00	0.00	0.00
DESCRIPCION DE RESULTADOS Y JUSTIFICACION EN CASO DE VARIACION SUPERIOR A +10% RESPECTO A LO PROGRAMADO						
Muestra el porcentaje del cumplimiento de obra en guarniciones						

EVALUACION DEL INDICADOR

Se ordena aplicar las medidas permanentes para dar cumplimiento a las metas establecidas.

DEPENDENCIA GENERAL: F00 DESARROLLO URBANO Y OBRAS PÚBLICAS

DEPENDENCIA AUXILIAR: 121 Recursos Materiales, 125 Servicios Públicos, F00 Desarrollo Urbano y Obras Públicas



PbRm-08b FICHA TECNICA DE SEGUIMIENTO DE INDICADORES 2025 DE GESTIÓN O ESTRATEGICO

TIPO DE FICHA: OSFEM

PILAR DE DESARROLLO / EJE TRANSVERSAL:

TEMA DE DESARROLLO:

PROGRAMA PRESUPUESTARIO:

PROYECTO PRESUPUESTARIO:

3 Eje 3. Empleo digno y desarrollo económico "Inclusión para el bienestar y la prosperidad"

Infraestructura urbana y rural.

02020101 Infraestructura de espacios públicos

020201010104 Supervisión de obras públicas

020201010302 Rehabilitación de vialidades urbanas

020201010502 Proyectos para obras públicas

OBJETIVO DEL PROGRAMA PRESUPUESTARIO:

Incluye las acciones para ordenar y regular el crecimiento urbano municipal vinculándolo a un desarrollo regional sustentable, replantando los mecanismos de planeación urbana y fortaleciendo el papel del municipio en la materia como responsable de su planeación y ejecución de la obra pública que permita aumentar y mejorar la condiciones de la infraestructura urbana y vial en beneficio de los habi

DEPENDENCIA GENERAL:

F00 DESARROLLO URBANO Y OBRAS PUBLICAS

DEPENDENCIA AUXILIAR:

121 Recursos Materiales, 125 Servicios Públicos, F00 Desarrollo Urbano y Obras Publicas

ESTRUCTURA DEL INDICADOR

NOMBRE DEL INDICADOR: Porcentaje de guarimiones y banquetas rehabilitadas

FÓRMULA DEL CÁLCULO: (Número de guarimiones y banquetas rehabilitadas / Total de guarimiones y banquetas programadas a rehabilitar) *100

INTERPRETACIÓN:

obra

Eficiencia

obras

DIMENSIÓN QUE ATIENDE:

Municipal

DESCRIPCIÓN DEL FACTOR DE COMPARACIÓN:

Territorio Municipal

AMBITO GEOGRAFICO:

0

COBERTURA:

LINEA BASE

FRECUENCIA DE MEDICIÓN:

Trimestral

Numero: NA 1.3

COMPORTAMIENTO DE LAS VARIABLES DURANTE EL TRIMESTRE: Abril-Junio

VARIABLE	UNIDAD DE MEDIDA		OPERACION	META ANUAL	AVANCE TRIMESTRAL		AVANCE ACUMULADO	
	Programado	Alcanzado			%	Alcanzado	%	Programado
Numero de guarimiones y banquetas rehabilitadas	0,00	0,00		0,00	0,00	0,00	0,00	0,00
Total de guarimiones y banquetas programadas a rehabilitar	0,00	1,00		1,00	0,00	0,00	0,00	0,00

COMPORTAMIENTO DEL INDICADOR

DESCRIPCIÓN DE LA META ANUAL

realización de banquetas y guarimiones

META ANUAL	AVANCE TRIMESTRAL		AVANCE ACUMULADO	
	Programado	Alcanzado	Programado	Alcanzado
100,00	0,00	0,00	0,00	0,00

DESCRIPCIÓN DE RESULTADOS Y JUSTIFICACIÓN EN CASO DE VARIACIÓN SUPERIORA +10% RESPECTO A LO PROGRAMADO


Muestra el porcentaje del cumplimiento de realización de banquetas y guarimiones

EVALUACIÓN DEL INDICADOR

Se elabora según las medidas permanentes para dar cumplimiento a las metas establecidas.

DEPENDENCIA GENERAL: F00 DESARROLLO URBANO Y OBRAS PUBLICAS

DEPENDENCIA AUXILIAR: 121 Recursos Materiales, 125 Servicios Públicos, F00 Desarrollo Urbano y Obras Publicas



ELABORADO
C. SULEYKA LETICIA HERNANDEZ LEAL



C. SULEYKA LETICIA HERNANDEZ LEAL

C. LETICIA MENDIOLA LÓPEZ

PbRm-08b FICHA TECNICA DE SEGUIMIENTO DE INDICADORES 2025 DE GESTIÓN O ESTRATEGICO

TIPO DE FICHA: OSFEM

3 Eje 3. Empleo digno y desarrollo económico. Inclusión para el bienestar y la prosperidad

Infraestructura urbana y rural.

020201010201 Infraestructura de espacios públicos

020201010104 Supervisión de obras públicas

020201010302 Rehabilitación de vialidades urbanas

020201010502 Proyectos para obras públicas

Incluye las acciones para ordenar y regular el crecimiento urbano municipal vinculándolo a un desarrollo regional sustentable, replantear los mecanismos de planeación urbana y fortaleciendo el papel del municipio en la materia como responsable de su planeación y ejecución de la obra pública que permita aumentar y mejorar las condiciones de la infraestructura urbana y vial en beneficio de los habi

F00 DESARROLLO URBANO Y OBRAS PUBLICAS

121 Recursos Materiales, 125 Servicios Públicos, F10 Desarrollo Urbano y Obras Publicas

ESTRUCTURA DEL INDICADOR

Porcentaje de mecanismos de participación ciudadana en el mejoramiento urbano.

FÓRMULA DEL CÁLCULO: (Número de mecanismos de participación ciudadana en el mejoramiento urbano implementado / Total de mecanismos de participación ciudadana en el mejoramiento urbano programados) * 100

Obra

Eficiencia

obra en vivienda

Municipal

Territorio Municipal

0

LINEA BASE

Numero: NA 2.1

FRECUENCIA DE MEDICIÓN: Trimestral

COMPORTAMIENTO DE LAS VARIABLES DURANTE EL TRIMESTRE Abril-Junio

VARIABLE	UNIDAD DE MEDIDA	OPERACION	META ANUAL	AVANCE TRIMESTRAL		AVANCE ACUMULADO	
				Programado	% Alcanzado	Programado	% Alcanzado
Número de mecanismos de participación ciudadana en el mejoramiento urbano implementado	obra		0.00	0.00	0.00	0.00	0.00
Total de mecanismos de participación ciudadana en el mejoramiento urbano programados	obra		38.00	0.00	0.00	0.00	0.00

COMPORTAMIENTO DEL INDICADOR

DESCRIPCIÓN DE LA META ANUAL

construcción de dormitorios

META ANUAL	AVANCE TRIMESTRAL		AVANCE ACUMULADO	
	Programado	Alcanzado	Programado	Alcanzado
100.00	0.00	0.00	0.00	0.00


DESCRIPCIÓN DE RESULTADOS Y JUSTIFICACIÓN EN CASO DE VARIACIÓN SUPERIOR A 1.10% RESPECTO A LO PROGRAMADO
Muestra el porcentaje del cumplimiento de construcción de dormitorios

Se exhibe aplicar las medidas pertinentes para dar cumplimiento a las metas establecidas.

DEPENDENCIA GENERAL: F00 DESARROLLO URBANO Y OBRAS PUBLICAS

DEPENDENCIA AUXILIAR: 121 Recursos Materiales, 125 Servicios Públicos F10 Desarrollo Urbano y Obras Publicas

[Handwritten signature]
ELABORÓ
S. SULEYKA LETICIA HERNANDEZ LEAL



PbRm-08b FICHA TECNICA DE SEGUIMIENTO DE INDICADORES 2025 DE GESTION O ESTRATEGICO

TIPO DE FICHA: OSFEM

PILAR DE DESARROLLO / EJE TRANSVERSAL:

TEMA DE DESARROLLO:

PROGRAMA PRESUPUESTARIO:

PROYECTO PRESUPUESTARIO:

OBJETIVO DEL PROGRAMA PRESUPUESTARIO:

DEPENDENCIA GENERAL:

DEPENDENCIA AUXILIAR:

1 Eje 1: Cero corrupción y gobierno del pueblo y para el pueblo "Estado de Derecho y austeridad"

Transparencia y rendición de cuentas.

01080401 Transparencia

0108040101 Vinculación ciudadana con la administración pública

Se refiere a la obligación que tiene el sector público en el ejercicio de sus atribuciones para generar un ambiente de confianza, seguridad y franqueza, de tal forma que se tenga informada a la ciudadanía sobre las responsabilidades, procedimientos, reglas, normas y demás información que se genera en el sector, en un marco de abierta participación social y escrutinio público; así como garantizar.

A00 PRESIDENCIA

122 Unidad de Transparencia

ESTRUCTURA DEL INDICADOR

NOMBRE DEL INDICADOR: Porcentaje de cumplimiento de fracciones de la ley de Transparencia y Acceso a la información.
FORMULA DEL CALCULO: (Total de fracciones actualizadas y publicadas/Total de fracciones señaladas en la Ley de Transparencia y Acceso a la información) * 100

INTERPRETACIÓN: salimex

DIMENSION QUE ATIENDE: Eficiencia

DESCRIPCIÓN DEL FACTOR DE COMPARACIÓN: solicitudes recibidas

AMBITO GEOGRAFICO: Municipal

COBERTURA: Territorio Municipal

LINEA BASE: 0

FRECUENCIA DE MEDICIÓN: Semestral

Numero: NC 1

COMPORTAMIENTO DE LAS VARIABLES DURANTE EL TRIMESTRE: Abril-Junio

VARIABLE	UNIDAD DE MEDIDA	OPERACION	META ANUAL	AVANCE TRIMESTRAL		AVANCE ACUMULADO	
				Programado	% Alcanzado	Programado	% Alcanzado
Total de fracciones actualizadas y publicadas	solicitud		0.00	200.00	0.00	200.00	0.00
Total de fracciones señaladas en la Ley de Transparencia y Acceso a la información	solicitud		-400.00	200.00	50.00	200.00	100.00

COMPORTAMIENTO DEL INDICADOR

DESCRIPCION DE LA META ANUAL

META ANUAL	AVANCE TRIMESTRAL		AVANCE ACUMULADO	
	Programado	Alcanzado	Programado	Alcanzado
100.00	100.00	100.00	0.00	0.00

DESCRIPCION DE RESULTADOS Y JUSTIFICACION EN CASO DE VARIACION SUPERIOR A +10% RESPECTO AL PROGRAMADO

Muestra el porcentaje del cumplimiento de solicitudes

Se exhibe a partir de las solicitudes recibidas para dar cumplimiento a las nuevas solicitudes.

DEPENDENCIA GENERAL: PRESIDENCIA

DEPENDENCIA AUXILIAR: 122 Unidad de Transparencia



EVALUACION DEL INDICADOR

Handwritten signature in blue ink.

V. B. O.

C. MARI TONIA CLIMEDO CARMONA

C. LETICIA MENDIOLA LOPEZ

PbRm-08b FICHA TECNICA DE SEGUIMIENTO DE INDICADORES 2025 DE GESTIÓN O ESTRATEGICO

TIPO DE FICHA: OSFEM

PILAR DE DESARROLLO / EJE TRANSVERSAL:

1 Eje 1: Cero corrupción y gobierno del pueblo y para el pueblo "Estado de Derecho y austeridad"

TEMA DE DESARROLLO:

Transparencia y rendición de cuentas.

PROGRAMA PRESUPUESTARIO:

01080401 Transparencia

PROYECTO PRESUPUESTARIO:

0108040101 Vinculación ciudadana con la administración pública

OBJETIVO DEL PROGRAMA PRESUPUESTARIO:

Se refiere a la obligación que tiene el sector público en el ejercicio de sus atribuciones para generar un ambiente de confianza, seguridad y franqueza, de tal forma que se tenga informada a la ciudadanía sobre las responsabilidades, procedimientos, reglas, normas y demás información que se genera en el sector, en un marco de abierta participación social y escrutinio público; así como garantizar

DEPENDENCIA GENERAL:

A00 PRESIDENCIA

DEPENDENCIA AUXILIAR:

122 Unidad de Transparencia

ESTRUCTURA DEL INDICADOR

NOMBRE DEL INDICADOR: Porcentaje de seguimiento a los SPH en cumplimiento de sus obligaciones.

FÓRMULA DEL CÁLCULO: (Total de SPH que cumplen con sus obligaciones en materia de Transparencia y Acceso a la Información Pública y Protección de Datos Personales/ Total de SPH para el cumplimiento de sus obligaciones en transparencia, el acceso a la información pública y la protección de los datos personales) *100

INTERPRETACIÓN: CAPACITACIÓN

DIMENSIÓN QUE ATIENDE: Eficiencia

DESCRIPCIÓN DEL FACTOR DE COMPARACIÓN: capacitación

ÁMBITO GEOGRÁFICO: Municipal

COBERTURA: Territorio Municipal

LÍNEA BASE: 0

Numero: NA 1.2

FRECUENCIA DE MEDICIÓN: Mensual

COMPORTAMIENTO DE LAS VARIABLES DURANTE EL TRIMESTRE: Abril-Junio

VARIABLE	UNIDAD DE MEDIDA	OPERACION	META ANUAL		AVANCE TRIMESTRAL		AVANCE ACUMULADO	
			Programado	Alcanzado	%	Alcanzado	%	Alcanzado
Total de SPH que cumplen con sus obligaciones en materia de Transparencia y Acceso a la Información Pública y Protección de Datos Personales	capacitación	capacitación	0,00	0,00	1,00	0,00	1,00	0,00
Total de SPH para el cumplimiento de sus obligaciones en transparencia, el acceso a la información pública y la protección de los datos personales	capacitación	capacitación	4,00	4,00	1,00	25,00	1,00	0,00

COMPORTAMIENTO DEL INDICADOR

DESCRIPCIÓN DE LA META ANUAL

capacitación a los servidores públicos

META ANUAL	AVANCE TRIMESTRAL		AVANCE ACUMULADO		SEMAFORO
	Programado	Alcanzado	Programado	Alcanzado	
100,00	100,00	100,00	0,00	0,00	Verde

DESCRIPCIÓN DE RESULTADOS Y JUSTIFICACIÓN EN CASO DE VARIACIÓN SUPERIOR A 10 % RESPECTO AL PROGRAMADO
Muestra el porcentaje del cumplimiento de capacitación a los servidores públicos

EVALUACION DEL INDICADOR

Se ordena aplicar las medidas correctivas para dar cumplimiento a las metas establecidas.


DEPENDENCIA GENERAL: A00 PRESIDENCIA

DEPENDENCIA AUXILIAR: 122 Unidad de Transparencia



TRIMESTRE: Abril-Junio
EVALUACION DEL INDICADOR

DEPENDENCIA GENERAL: A00 PRESIDENCIA
DEPENDENCIA AUXILIAR: 122 Unidad de Transparencia



C. MARI TONIA OLMEDO CARMONA

C. LETICIA MENDIOLA LOPEZ

PbRm-08b FICHA TECNICA DE SEGUIMIENTO DE INDICADORES 2025 DE GESTIÓN O ESTRATEGICO

TIPO DE FICHA: OSFEM

PILAR DE DESARROLLO / EJE TRANSVERSAL:

TEMA DE DESARROLLO:

PROGRAMA PRESUPUESTARIO:

PROYECTO PRESUPUESTARIO:

OBJETIVO DEL PROGRAMA PRESUPUESTARIO:

DEPENDENCIA GENERAL:

DEPENDENCIA AUXILIAR:

1 Eje 1: Cero corrupción y gobierno del pueblo y para el pueblo "Estado de Derecho y austeridad"

Transparencia y rendición de cuentas.

01080401 Transparencia

0108040101 Vinculación ciudadana con la administración pública

Se refiere a la obligación que tiene el sector público en el ejercicio de sus atribuciones para generar un ambiente de confianza, seguridad y franqueza, de tal forma que se tenga informada a la ciudadanía sobre las responsabilidades, procedimientos, reglas, normas y demás información que se genera en el sector, en un marco de abierta participación social y escrutinio público; así como garantizar

A00 PRESIDENCIA

122 Unidad de Transparencia

ESTRUCTURA DEL INDICADOR

Porcentaje de seguimiento a los SPH en cumplimiento de sus obligaciones.

(Total de SPH que cumplen con sus obligaciones en materia de Transparencia y Acceso a la Información Pública y Protección de Datos Personales/ Total de SPH para el cumplimiento de sus obligaciones en transparencia, el acceso a la información pública y la protección de los datos personales) *100

CAPACITACIÓN

Eficiencia

capacitación

Municipal

Territorio Municipal

0

FRECUENCIA DE MEDICIÓN: Mensual

Numero: NA 1.2

COMPORTAMIENTO DE LAS VARIABLES DURANTE EL TRIMESTRE: Abril-Junio

VARIABLE	UNIDAD DE MEDIDA	OPERACION	META ANUAL		AVANCE TRIMESTRAL		AVANCE ACUMULADO	
			Programado	Alcanzado	%	Alcanzado	%	Alcanzado
Total de SPH que cumplen con sus obligaciones en materia de Transparencia y Acceso a la Información Pública y Protección de Datos Personales	capacitación		0,00		1,00	0,00	1,00	0,00
Total de SPH para el cumplimiento de sus obligaciones en transparencia, el acceso a la información pública y la protección de los datos personales	capacitación		4,00		1,00	25,00	1,00	0,00

COMPORTAMIENTO DEL INDICADOR

DESCRIPCION DE LA META ANUAL

capacitación a los servidores públicos

META ANUAL	AVANCE TRIMESTRAL			AVANCE ACUMULADO		
	Programado	Alcanzado	SEMAFORO	Programado	Alcanzado	SEMAFORO
100,00	100,00	100,00	Verde	0,00	0,00	Verde

DESCRIPCION DE RESULTADOS Y JUSTIFICACION EN CASO DE VARIACION SUPERIOR A 10 % RESPECTO A LO PROGRAMADO


Muestra el porcentaje del cumplimiento de capacitación a los servidores públicos

EVALUACION DEL INDICADOR


Se ordena aplicar las medidas correctivas para dar cumplimiento a las metas establecidas.

DEPENDENCIA GENERAL: A00 PRESIDENCIA

DEPENDENCIA AUXILIAR: 122 Unidad de Transparencia



Handwritten signature and the acronym UIPPE.



C. MARI TONA OLMEDO CARMONA

C. LETICIA MENDIOLA LOPEZ